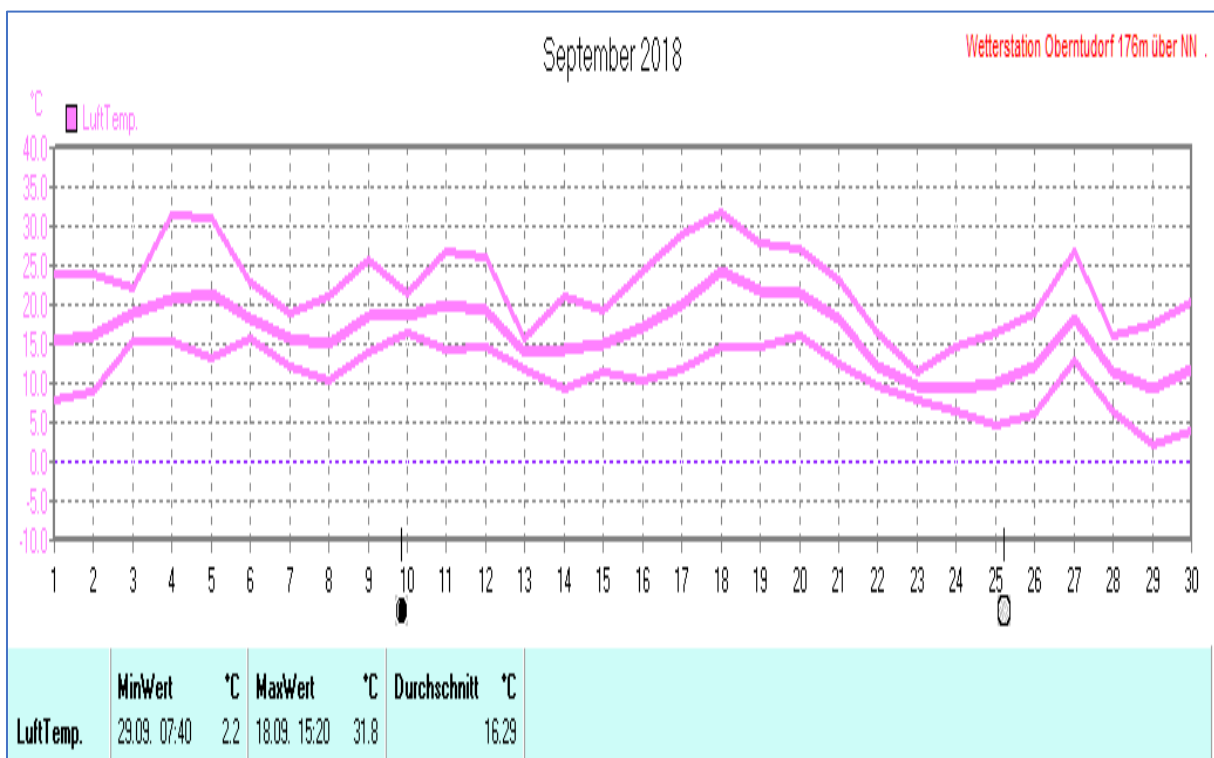


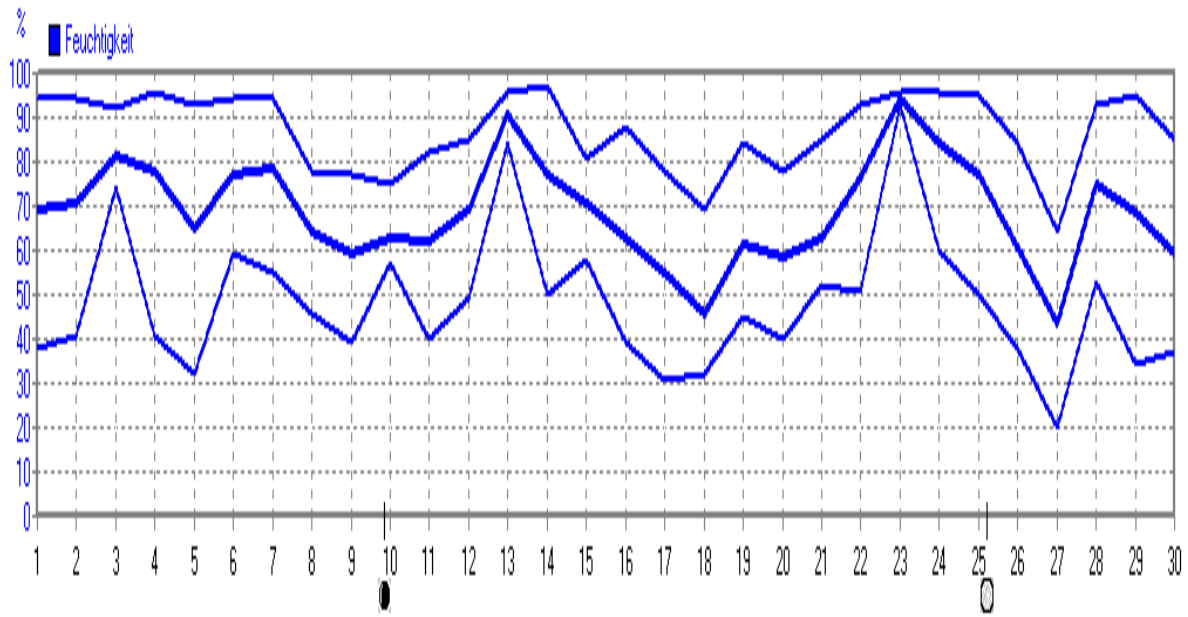
## Wettertabelle und Grafiken September 2018 Station Oberntudorf

<b><u>Wetterdaten September 2018 Station Oberntudorf</u></b>							
Meßgröße	Minimum	Zeit	Datum	Maximum	Zeit	Datum	Durchschnitt
Lufttemp.	2,2 °C	07:40	29.09.2018	31,8 °C	15:20	18.09.2018	16,3 °C
Bodentemp.	5,6 °C	07:30	29.09.2018	26,7 °C	15:50	18.09.2018	15,3 °C
Luftfeuchte	20 %	13:10	27.09.2018	97 %	07:50	14.09.2018	69 %
Luftdruck	1003,3 hPa	11:50	21.09.2018	1040,1 hPa	12:10	25.09.2018	1020,7 hPa
Wind km/h				25,7 km/h	12:40	21.09.2018	3,2 km/h
Wind °				SW	12:40	21.09.2018	W-SW
Regen l/m²				4,0 l/m²	04:50	13.09.2018	#7,600 l/m²
Evapotransp.							#88,297 l/m²
Solar				880 W/m²	13:50	02.09.2018	140 W/m²
Sonne h				10:50 h	19:20	17.09.2018	#200:30 h



# September 2018

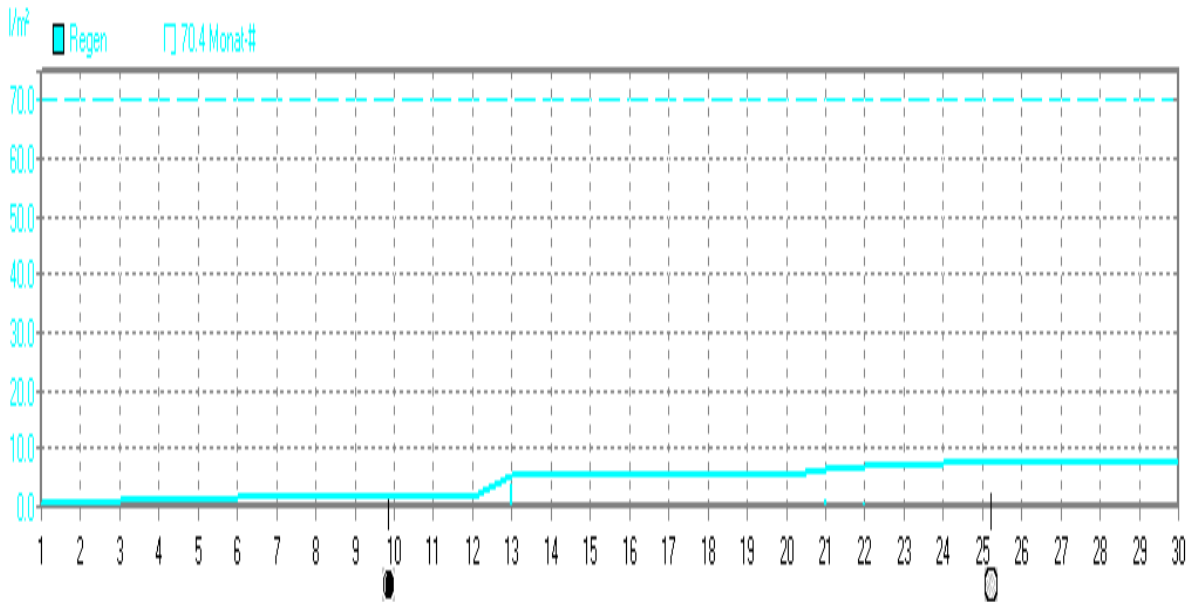
Wetterstation Oberntudorf 176m über NN



	MinWert	%	MaxWert	%	Durchschnitt	%
Feuchtigkeit	27.09. 13:10	20	14.09. 07:50	97		69

# September 2018

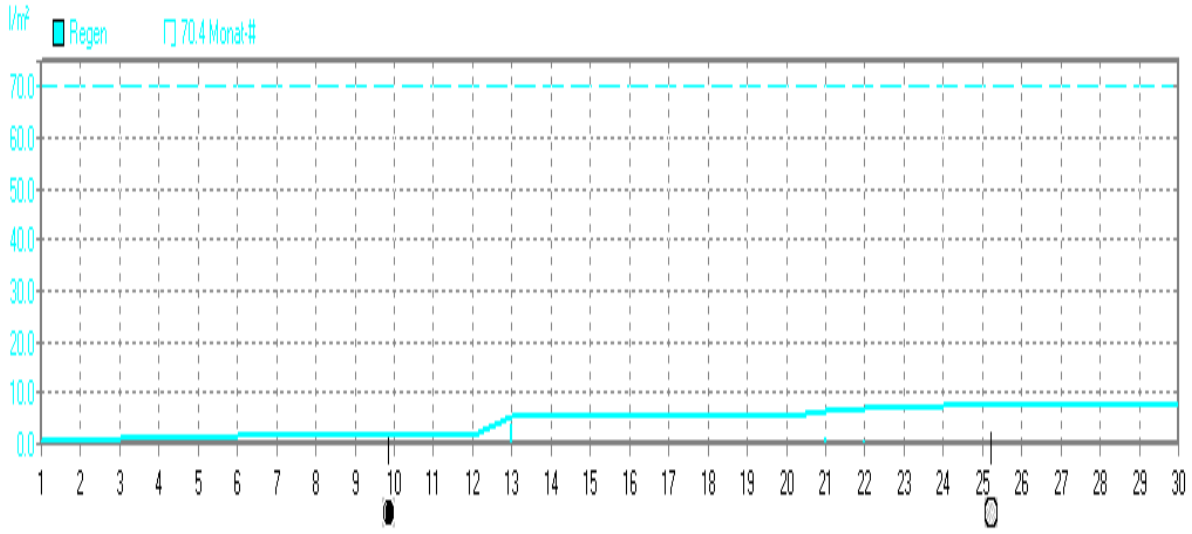
Wetterstation Oberntudorf 176m über NN



	Regentage	MaxWert	l/m²	Gesamt	l/m²
Regen	11	13.09. 04:50	4.0		7.6

# September 2018

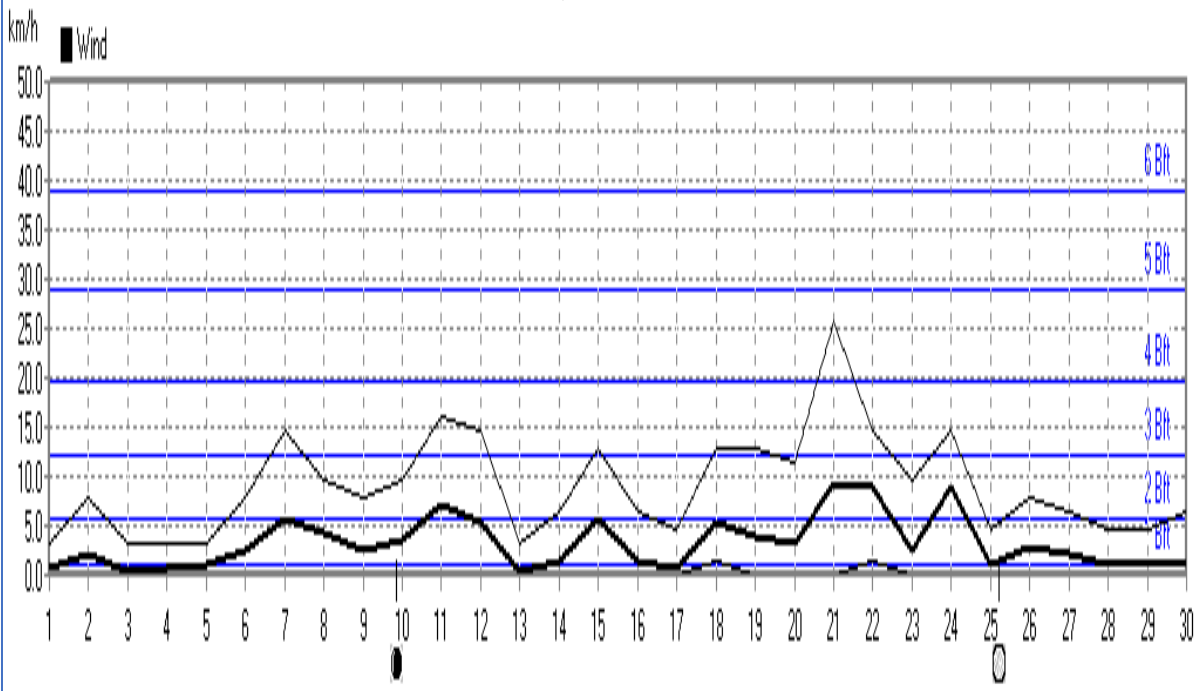
Wetterstation Oberntudorf 176m über NN



Regen	Regentage	MaxWert	l/m²	Gesamt	l/m²
Regen	11	13.09. 04:50	4.0		7.6

# September 2018

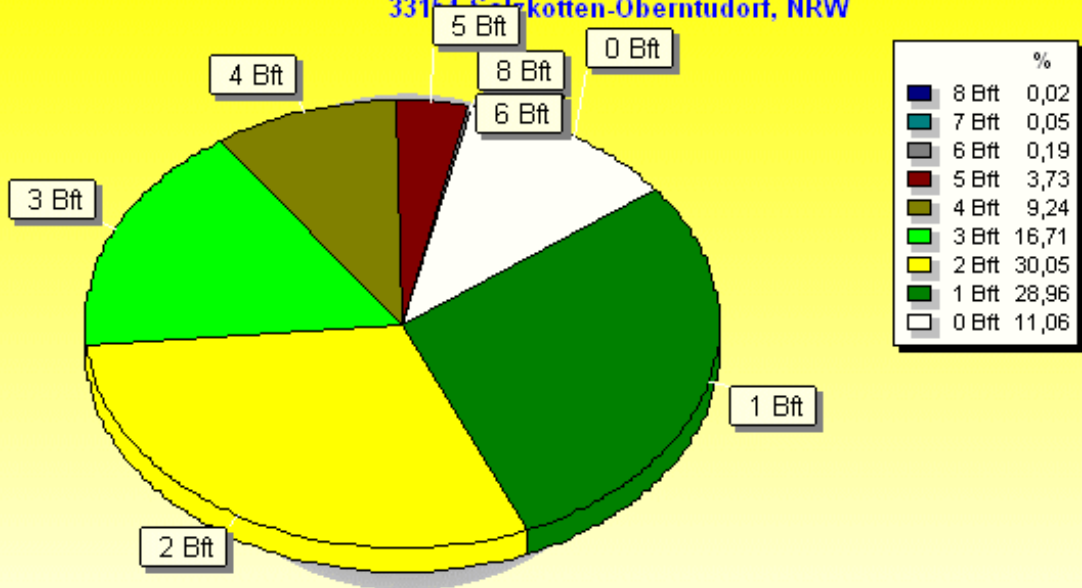
Wetterstation Oberntudorf 176m über NN



Wind	MinWert	km/h	MaxWert	km/h	Durchschnitt	km/h
Wind	01.09. 00:00	0.0	21.09. 12:40SW	25.7	6864.6 km	3.2

### Windböen: Verteilung Windstärke September 2018

33154 Salzkotten-Oberntudorf, NRW

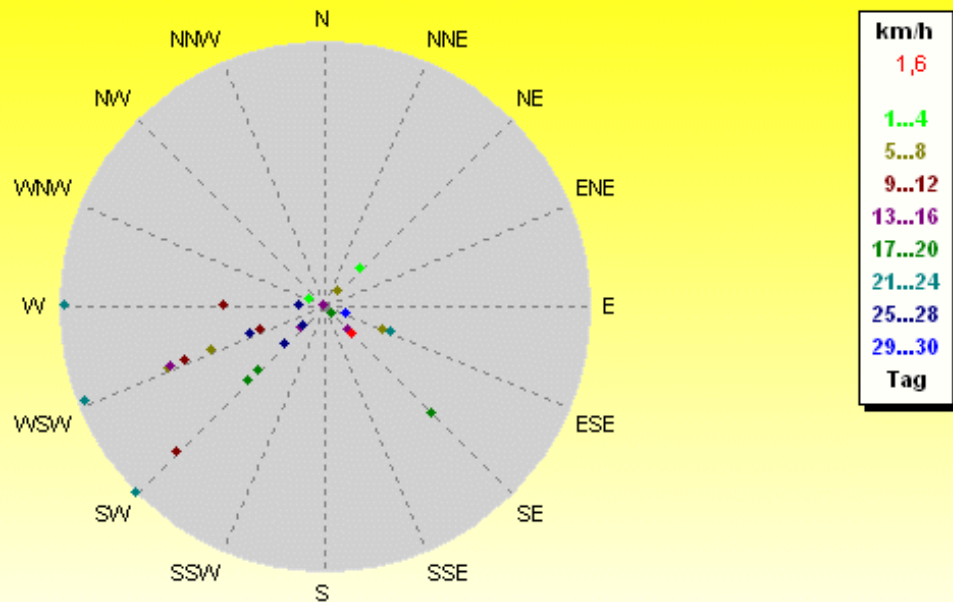


4320 Werte - Ø 9,5km/h - Max. 64,4km/h = Windböen - 6864.6 km

© WzWin32 - Wetterstation Oberntudorf 176m über NN . - © 1999-2018 Jürgen Pinger - Davis VantagePro2Plus

### Verteilung Windrichtung/Windgeschwindigkeit September 2018

33154 Salzkotten-Oberntudorf, NRW

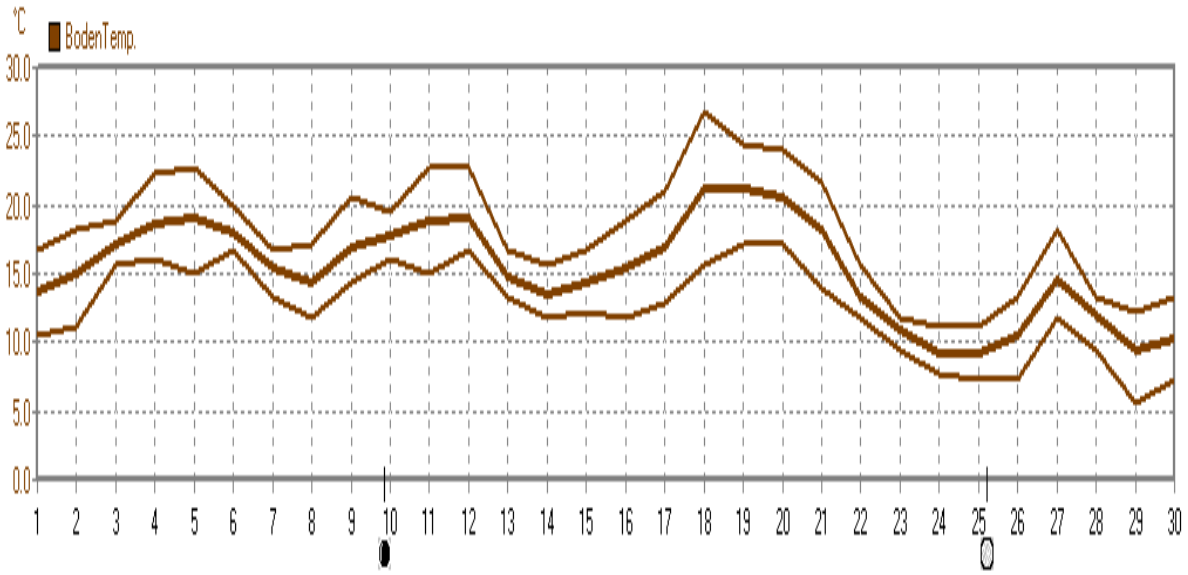


30 Werte - Ø 3,2km/h - Max. 25,7km/h - 6864.6 km

© WzWin32 - Wetterstation Oberntudorf 176m über NN . - © 1999-2018 Jürgen Pinger - Davis VantagePro2Plus

# September 2018

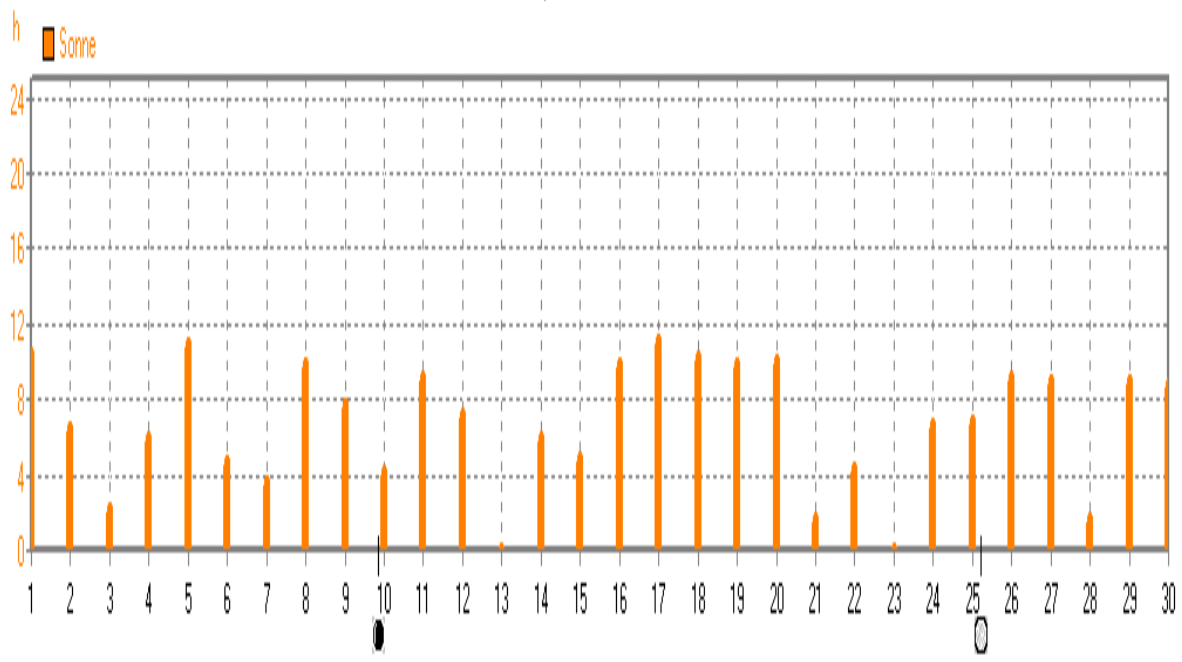
Wetterstation Oberntudorf 176m über NN



	MinWert	°C	MaxWert	°C	Durchschnitt	°C
<b>BodenTemp.</b>	29.09. 07:30	5.6	18.09. 15:50	26.7		15.30

# September 2018

Wetterstation Oberntudorf 176m über NN



	MaxWert	h	Durchschnitt	h
<b>Sonne</b>	17.09. 19:20	10.83	200:30 h	7